

- 摩耶地区わがまち空間構想ができました！(P.1)
- わがまちを語る会2014開催/三宮中央通り壁画デザインが決定しました！(P.2)
- こうべまちづくり会館 この1年(P.3-4)
- ハーバーランドの水際空間の魅力アップ！/トアロード地区で景観研成ガイドが完成されました！(P.5)
- 会館からのお知らせ ほか(P.6)

発行：神戸市立 こうべまちづくり会館

バックナンバーはこちら <http://www.kobe-sumai-machi.or.jp/matisen/>

摩耶地区わがまち空間構想ができました！

～灘区の摩耶地区では、防災・減災のまちづくりに取り組んでいます～

神戸市では、道路が狭く古い木造住宅等が密集し、防災面や住環境面などにおいて様々な課題を抱えている密集市街地において、地域のみなさんとの協働により課題の改善に向けて取り組んでいます。

灘区の北西部に位置する摩耶地区（赤坂通、畑原通、天城通、福住通各1～4丁目）は、駅や商店街が近く便利である一方、密集市街地特有の課題を抱えている地域です。そのため、平成24年5月に「摩耶地区まちづくり協議会」を設立し、神戸市との協働により、まちの課題の改善と魅力づくりに取り組んでいます。

このたび、まちづくり協議会では、摩耶地区の将来像となる「わがまち空間構想」をまとめて、神戸市へ提案しました。「わがまち空間構想」の実現に向けて、ものづくりやルールづくりなどが始まることとなります。



摩耶地区の位置図

摩耶地区におけるまちづくりの目標

みんなが住みたく、住み続けたくなる、魅力ある、わがまち摩耶
 みんなでわかち合い、助け合いの心がある、わがまち摩耶
 みんなが和・輪・笑でつながる、挨拶・会釈のある、わがまち摩耶
 摩耶山とともに緑あふれる、わがまち摩耶

◆「わがまち空間構想」を神戸市へ提案

摩耶地区まちづくり協議会ではこれまで、まち歩きなどを実施しながら、まちの魅力や課題について地域のみなさんと共有を図り、地域の将来像となる「わがまち空間構想(案)」の検討を行ってきました。平成25年11月に実施した地域の全世帯を対象とした「わがまち空間構想(案)」についてのアンケートは、まちづくり協議会の役員のご尽力により、回収率約7割、うち賛同率約9割という結果となりました。その結果を受けて、平成26年3月25日に神戸市へ「わがまち空間構想」を提案しました。

これからも、摩耶地区におけるまちづくりの目標のもと、構想の実現・具体化に向けたまちづくりに取り組んでいきます。



わがまち空間構想の提出

◆摩耶地区で初の「まちなか防災空地」が完成

摩耶地区の福住通3丁目においては、部会を立ち上げ、街区の特性に応じたきめ細かなまちづくりに取り組んでいます。

このたび、空地を活用して「まちなか防災空地」を2か所整備しました。平成26年3月25日に「まちなか防災空地」の完成式典が行われ、灘消防署員の指導もと、「街かど消火栓」を使った消防訓練などを防災福祉コミュニティと連携して行いました。

「まちなか防災空地」では、平常時は地域コミュニティの場として、災害時は避難・救急活動のスペースとして、有効に活用されることが期待されています。



記念の集合写真



防災訓練の様子

「まちなか防災空地」とは

空地等を土地所有者から神戸市が無償で借り受け、まちづくり協議会等が整備及び維持管理を行うものです。日常は広場など地域住民の交流の場として、災害時には一時避難や消火活動スペースとして、利用することにより、まちの防災性と併せて、暮らしやすさや地域魅力の向上のため、市内各地の密集市街地において、整備されています。


(都市計画総局まち再生推進課)

こうべ楽座&夜市 わがまちを語る会 2014 開催

3月15日(土)、まちづくり会館で、「こうべ楽座&夜市 わがまちを語る会 2014」(主催：いきいき下町推進協議会・神戸市)が開催されました。

11回目を迎えた今回は、『まちづくりはどこに向かうか？ーわがまちの活動と組織のこれからー』をテーマに、3地区の活動事例紹介とグループ討論、ミニ・シンポジウムが行われました。

事例紹介では、美しい街岡本協議会、つつじが丘ふれあいのまちづくり協議会、井吹台自治会連合会の代表者より各地区の活動変化やこれからの活動についてご紹介いただきました。グループ討論では、全体を4組に分けて、①それぞれの活動テーマ②団体間の関係性について意見交換を行い、異なる目的を担う複数の地域組織が活動を進める上で、お互いの関係を①独立型 ②連携型 ③統合型のパターンに分け、よりよいまちづくりのあり方などについて、活発な議論が交わされました。最後にミニ・シンポジウムとして、各グループからの発表や意見交換などが行われました。



わがまちを語る会のグループ討論・発表



<各グループの発表した主なキーワード>

- ①独立型:「平時の組織は役割分担」
- ②連携型:「連携をうまくするための情報交換とキャッチボール」
「老若男女が参画する仕組みづくり」
「連携とは個人と組織のマッチング」
「ゆるやかな連携(帯)・連絡会」
「他地区との情報交換の場」 など
- ③統合型:「非常時・緊急時に地域はひとつになる」
「自治会傘下に各団体」
- その他:「強力なリーダーの後の後継者育成」
「防災訓練 企業と連携」 など

<わがまちを語る会とは>

地域で活動している様々な団体が一堂に会して、お互いの情報・意見交換、交流を通じて、今後のまちづくりに生かしていこうという催し

三宮中央通り壁画デザインが決定しました!

三宮中央通りまちづくり協議会では、沿道の建物等に対する落書きの抑止効果を高め、「デザイン都市・神戸」にふさわしいまちなみを目ざすことを目的に、協議会と落書き被害にあった建物等の所有者、神戸市が協力して実行委員会を結成し、「まちかど壁画プロジェクト」を展開しています。

今回は、応募作品総数159(応募者総数119名)の中から8作品が入選し、三宮中央通りの4箇所へ壁画が設置されました。3月15日(土)には、入選者の方の表彰式と壁画のお披露目会を実施しました。実行委員長の永田さんからは「たくさんの力作を応募していただいた皆様に感謝します。これで落書きの防止につながれば」とのコメントがありました。今後もこのような取り組みを通して、地域と連携しながら、魅力的なまちなみづくりを推進していきたいと思ひます。



壁画のお披露目と入選者

<壁画設置箇所 MAP>

(中央区まちづくり推進課)



★ 壁画設置箇所 (4箇所、8作品)

ハーバーランドの水際空間の魅力アップ！

1. 概要

ハーバーランドは、平成25年4月にumie、神戸アンパンマンこどもミュージアム&モールがオープンし、これまで以上にたくさんの方々にお越しいただいております。ハーバーランドがますます賑わうよう、このたび、水際空間の魅力アップとして、ハーバーランド広場からハーバーランド公園に至る水際空間の整備と煉瓦倉庫周辺の夜間景観演出を行いました。

2. ハーバーランド広場からハーバーランド公園に至る水際空間の整備

ハーバーランド公園をリニューアルすると共に、今まで通行できなかったハーバーランド広場からハーバーランド公園に至る水際空間を行き来できるように整備しました。

3. 煉瓦倉庫周辺の夜間景観演出

平成24年度より、ハーバーランドのランドマークである煉瓦倉庫のライトアップやハーバーウォーク周辺の手すりに影絵照明を設置するなど、LED照明等による光の演出を進めています。



平成25年度はガス燈通りから煉瓦倉庫へ向かう広場にポール照明を設置し、ハーバーウォークに光るガラスのベンチを設置しました。

4. 最後に

平成26年度も引き続きガス燈通りの照明設備リニューアル等の夜間景観整備を予定しています。これからもより多くの方々にハーバーランドを訪れていただき、楽しんでいただけるように、まちのさらなる活性化に努めていきたいと考えております。皆様もぜひ、ハーバーランドにお越しいただいて、新たな魅力を発見してみてください。




ハーバーランド広場～ハーバーランド公園
水際空間の整備



煉瓦倉庫周辺の
夜間景観演出

(都市計画総局まちのデザイン室)

トアロード地区で景観形成ガイドが作成されました！



浜手の旧居留地と山手の北野を南北に結ぶトアロードは、ミナト神戸のシンボルの一つとして発展してきた、坂の街です。海と山を感じる、このトアロードの沿道を中心に、震災復興をきっかけに平成8年に設立された「トアロード地区まちづくり協議会」は、『景観形成』『コミュニティガーデンプロジェクト』『文化情報発信』を活動の3つの柱として、まちづくりを進めてきました。

特に景観形成の面では、平成9年に建物用途や敷地緑化、看板等に関するルールである「トアロード地区景観形成市民協定」を締結するなど、早くから魅力あるまちなみづくりを目指した活動を進めてきました。平成24年には、より実効力のある規制誘導を図るため、建物用途の制限、形態、意匠を定めた「トアロード地区地区計画」が決定されました。

これまでも、市民協定の考え方を解説したリーフレットを作成し活用してきましたが、この地区計画の決定を契機に、このたび、トアロードらしい景観を守り育てていくためのルールを、より分かりやすく解説するガイド冊子を作成しました。実際の写真やイラストを多用することで、トアロードのまちの雰囲気やまちづくりの考え方をダイレクトに伝えていきたいと考えています。この冊子を、まちづくりに関わる皆さんに配布・周知を行い、トアロードの景観形成に対する理解を得て実際のまちづくりに生かしていただくことで、異国情緒あふれるハイカラ文化のまち・トアロードの魅力が、今後さらに高まるものと期待されます。

(都市計画総局まちのデザイン室)



こうべまちづくり会館ニュース「あーばんとーく」第200号の発行にあたって

こうべまちづくり会館ニュース「あーばんとーく」は、平成6年に「KOBE あーばんとーく」として創刊され、住民主体のまちづくりを側面から支援するために、地域のまちづくり情報をはじめ、まちセン研究ネット等の活動など、幅広い情報発信を行なってきました。創刊当時は季刊発行でしたが、平成10年9月に「あーばんとーく」に改称して月刊化されました。平成22年11月には誌面のカラー化を図り、より『見やすく・わかりやすく』を追求してきました。毎月発行を積み重ね、平成26年3月特別号で通算200号を数えました。（※会館ホームページでバックナンバーを公開中）

今年度は、会館20周年事業の紹介や、まちセン研究ネット10周年を記念した研究ネット連載記事に加え、地域のまちづくりの取り組みとして、まちづくり協定やまちづくり構想のご紹介、「まちなか防災空地」「緊急避難サポート事業」に関する地域での取り組みや各地域の課題に対する細やかな取り組みを『まちなかニュース』等でご紹介することができました。今年度のみならず、これまでの「あーばんとーく」の発行にあたっては、地域のまちづくり関係者の皆さまや、まちセン研究ネットの皆さま、神戸市まちづくり担当部の皆さまにご執筆や情報提供等で多大なご協力をいただいております。誠に有難うございました。

最後になりましたが、これまで「あーばんとーく」は、こうべまちづくり会館（神戸すまいまちづくり公社）で発行してありましたが、平成26年度からは、装いを新たに、神戸市からまちづくり情報をお届けする予定です。平成26年度以降も、神戸市からのまちづくり支援や情報提供と併行して、神戸すまいまちづくり公社でも皆さまと連携しながら住民主体のまちづくりを支援していきたいと思っております。こうべまちづくり会館では、新年度から新たなサービスも予定していますのでご期待ください！（編集U）

まちなか会館展示のお知らせ

地階ギャラリーの予定

※初日、最終日は展示時間が変更になる場合があります。

期 間	テーマ・内 容	主 催 者
3/27(木) ~ 4/1(火)	兵庫倶楽部 写友会 写真展〈写真〉	兵庫倶楽部写友会
4/4(金) ~ 4/8(火)	もとまちハートミュージアム ドギドギ展 〈油彩・水彩等〉	もとまちハートミュージアム実行委員会
4/10(木) ~ 4/15(火)	丹水会展〈水彩〉	丹水会
4/17(木) ~ 4/22(火)	第59回 木曜会 絵画展〈油彩・水彩〉	木曜会
4/24(木) ~ 4/29(火)	元町の芸術家たち展 XI 〈油彩・水彩等〉	神戸元町商店街連合会
5/1(木) ~ 5/6(火)	第4回 橋水会 水彩風景画展〈水彩〉	橋水会
5/8(木) ~ 5/13(火)	第28回 木彩会 洋画作品展〈油彩・水彩〉	木彩会
5/16(金) ~ 5/20(火)	原田利昭 「40年の空白」展〈油彩等〉	原田利昭
5/22(木) ~ 5/27(火)	第1回 神戸北フレンドクラブ (三浦・原田) 絵画・写真展〈油彩・写真〉	神戸北フレンドクラブ
5/29(木) ~ 6/3(火)	KOBEパステル画会 第25回 KP展〈パステル〉	KOBEパステル画会

平成26年度も引き続きまちづくり会館情報についてお届けする予定です。皆さまのご来館お待ちしております！



神戸市立 こうべまちづくり会館

開館時間：午前9時30分～午後6時(水曜日休館)

場 所：元町商店街4丁目西端の南側角

地下鉄海岸線「みなと元町駅」西1出口から北へ1分

神戸高速「花隈駅」東口から南へ3分

「西元町」東口から東へ5分

JR・阪神「元町駅」西口から西へ8分

〒650-0022 神戸市中央区元町通4丁目2-14

電話：078-361-4523 FAX：078-361-4546

ホームページ <http://www.kobe-sumai-machi.or.jp/matisen/>

コミュニティ相談センター(まちづくり会館4F)

自治会の会報等の印刷サービス、運営等の相談

受付：午前9時30分～午後5時30分(印刷は～5時)

電話・FAX：078-361-4565 (水曜日休館)



まちセンメールマガジン
「せん太ちゃん通信」配信中！

お申込は、mati3@kobe-sumai-machi.or.jp宛に「メルマガ配信希望」の件名で空メールを送信または右のQRコードをご利用ください。

